

Respireo SOFT Nasal



Per godersi ogni momento



Il supporto decisivo per favorire la tollerabilità del trattamento da parte del paziente.
La gamma Respireo SOFT offre a voi e ai vostri pazienti un'esperienza di utilizzo unica e completa.

Funzionale

- Sistemazione rapida per ottenere la giusta adattabilità sin dal primo utilizzo.

Confortevole

- Cuscino con tecnologia SOFT che permette la giusta aderenza ai contorni del naso riducendo la pressione sul ponte nasale, zona molto sensibile.
- La posizione dei ganci vicino al viso garantisce la stabilità della maschera senza nessuna perdita d'aria fissando delicatamente la cuffia.
- Libertà di visuale per una migliore autonomia.

Facile da usare

- Facile da indossare, regolare e pulire.
- Facilità di regolazione della cuffia mediante i punti di fissaggio sul supporto frontale e i ganci sui supporti laterali.



La cuffia Univeo

È disegnata per essere posizionata in modo autonomo sulla testa in modo da ottenere una maggior stabilità

Corpo principale leggero e resistente

Limita il fastidio dovuto al contatto della maschera durante la notte garantendo una tenuta perfetta e un campo visivo libero

Cuscino SOFT

Si adatta naturalmente al ponte nasale per un alto livello di comfort e tenuta notte dopo notte

Ganci ergonomici

Permettono al paziente di rimuovere e indossare la maschera in modo facile e rapido

Supporti laterali flessibili

Adattabili alle diverse conformazioni facciali per una perfetta stabilità senza stringere troppo la cuffia

Ventilazione silenziosa e diffusa

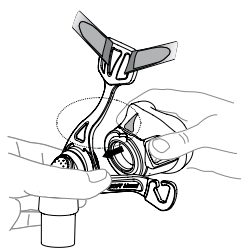
Direziona l'aria in uscita lontano dal paziente e da chi gli riposa accanto

Raccordo angolare rotante

Con sistema di sgancio rapido per una maggior libertà di movimento

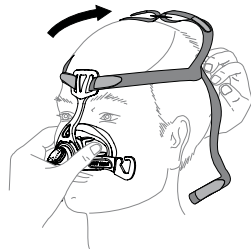


Guida per l'applicazione

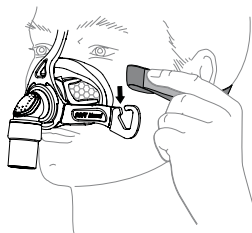


- 1 Allineare i due triangoli ed agganciare il cuscino al corpo principale.

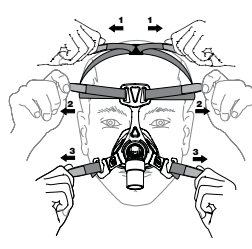
Suggerimenti: le due linee sotto il cuscino e il corpo principale devono essere allineate.



- 2 Posizionare la maschera sul viso (la parte superiore del cuscino deve stare a 2/3 del naso) mentre si posiziona la cuffia sulla testa.

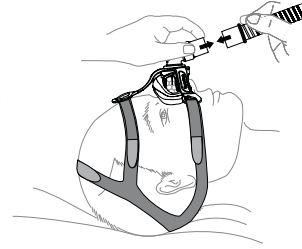


- 3 Regolare le cinghie della cuffia tramite i ganci.



- 4 Regolare le cinghie della cuffia dall'alto al basso (1, 2 poi 3).

Suggerimenti: assicurarsi di non stringere troppo la cuffia.



- 5 Fare le ultime regolazioni mentre il paziente è sdraiato. Spostare il cuscino delicatamente verso l'alto finché non posa in modo naturale sul ponte nasale. Se necessario allentare o stringere delicatamente le cinghie della cuffia.

Per la guida completa all'utilizzo del dispositivo affidarsi al Manuale d'Uso. Scopri anche la guida all'utilizzo direttamente su YouTube per sapere come installare, regolare e pulire Respireo SOFT Nasal.

| Codici | Descrizione | Misura |
|----------|-----------------------------|--------|
| 472360* | Respireo Soft Nasal | M |
| 472471** | Cuffia Univeo | |
| 472470 | Cuscino Respireo Soft Nasal | M |



Respireo **SOFT**
Nasal

Leggere attentamente le istruzioni d'uso.

(*) Dispositivo medico classe IIa CE0051 (**) Dispositivo medico classe I CE
Prodotto da Air Liquide Medical Systems S.p.A.

